

ADN DYNAMIC

Actif net du fonds 55,1 M€

31/10/2024

Part C

Valeur Liquidative

99,32

Performance mensuelle

-3,6%

GERANTS



Aymeric
LANG



Hugo
PINEAU



Paul
DEVAUX

OBJECTIF DE GESTION

L'objectif de gestion est d'obtenir une appréciation du capital à un horizon supérieur à 5 ans en relation avec l'évolution des marchés d'actions et d'obligations internationaux en s'efforçant d'atteindre une performance annuelle supérieure à l'indice composite 70% MSCI Daily TR Net World en € et 30% €STR capitalisé.

RISQUES

Indicateur de risque SRI:

1 2 3 4 5 6 7

Signatory of:



COMMENTAIRE DE GESTION

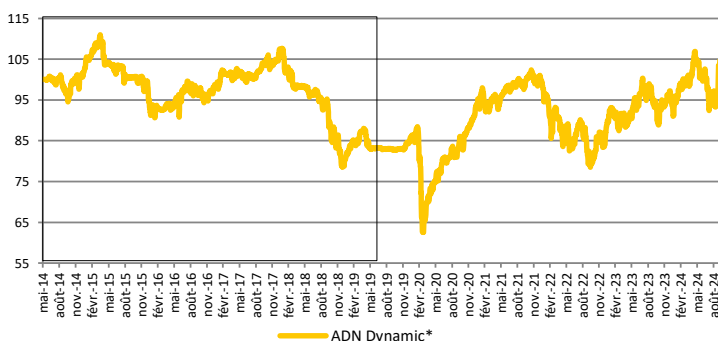
En octobre, le climat économique en Europe est resté contrasté. La BCE a abaissé son taux directeur de 25 points de base, adoptant une approche prudente face à des indicateurs économiques mitigés. Les PMI ont révélé une activité économique faible (49,7 en octobre), malgré une surprise positive sur la croissance du PIB au troisième trimestre. L'inflation s'est stabilisée autour de 2 % en rythme annuel, en partie grâce à la baisse des prix des matières premières. Sur le plan politique, le gouvernement français a proposé un nouveau budget sans parvenir à un consensus sur des réformes budgétaires. Dans ce contexte, les signes de reprise demeurent fragiles dans la région, avec des entreprises restant prudentes dans leurs investissements.

Aux États-Unis, l'économie continue de montrer une forte résilience. La croissance du PIB au troisième trimestre a été solide, atteignant 2,8 %, soutenue par une demande intérieure dynamique.

En Chine, la dynamique de croissance s'avère plus incertaine. La stratégie budgétaire de Pékin reste mesurée, et les perspectives concernant les exportations et la production industrielle demeurent floues. La Chine continue ainsi de marcher sur une corde raide, tentant de concilier relance économique et réformes structurelles.

En octobre, ADN Dynamic a enregistré une performance mensuelle de -3,6 %, impactée principalement par les mid et small caps européennes, ainsi que par le secteur du luxe, affecté par le ralentissement économique en Chine.

EVOLUTION DE LA VALEUR LIQUIDATIVE DEPUIS LA CREATION



* La gestion du fonds a été transférée à Erasmus Gestion en décembre 2019.

PERFORMANCES ANNUALISÉES ET VOLATILITÉS (%)

	1 an	3 ans	5 ans	Depuis Création
Part R	10,9%	-0,4%	3,7%	-0,1%
Part R - Volatilité	14,5%	16,2%	13,9%	11,7%

PERFORMANCES CUMULÉES (%)

	1 mois	YTD	1 an	3 ans	5 ans	Depuis Création
Part R	-3,6%	2,2%	11,0%	-1,1%	19,8%	-0,7%

PERFORMANCES CALENDRIÈRES (%)

	2023	2022	2021	2020	2019	2018	2017	2016	2015	2014		
Part R	15,8%	-16,8%	10,7%	8,1%	6,8%	-24,7%	8,3%	-2,9%	-1,7%	1,3%		
	Janvier	Février	Mars	Avril	Mai	Juin	Juillet	Août	Septembre	Octobre	Novembre	Décembre
2024	-2,1%	3,1%	1,2%	1,6%	2,7%	-3,4%	-2,0%	-1,0%	6,1%	-3,6%		
2023	9,1%	-1,0%	1,0%	-2,7%	1,5%	3,8%	6,9%	-2,3%	-3,3%	-5,5%	4,9%	3,5%
2022	-6,0%	-3,2%	0,7%	-3,8%	-0,2%	-5,4%	4,5%	-0,7%	-9,0%	1,6%	6,5%	-2,2%

Les performances passées ne préjugent pas des performances futures.

Informations supplémentaires

+33 (0)1 71 70 43 10

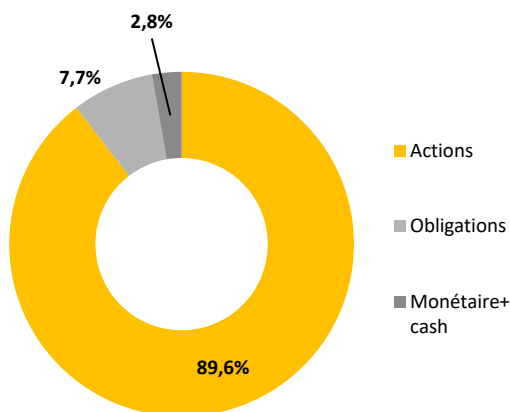
contact@erasmusgestion.com

14 Rue de Marignan, 75008 Paris

www.erasmusgestion.com

Les performances sont calculées nettes de frais.
Société de gestion agréée le 12/06/2013 sous le numéro GP-13000021 par l'Autorité des Marchés Financiers, 17 Place de la Bourse 75002 Paris.
Avant toute souscription, prenez connaissance du prospectus et du DIC disponibles sur internet : www.erasmusgestion.com
Sources : Erasmus Gestion, données comptables, Bloomberg.

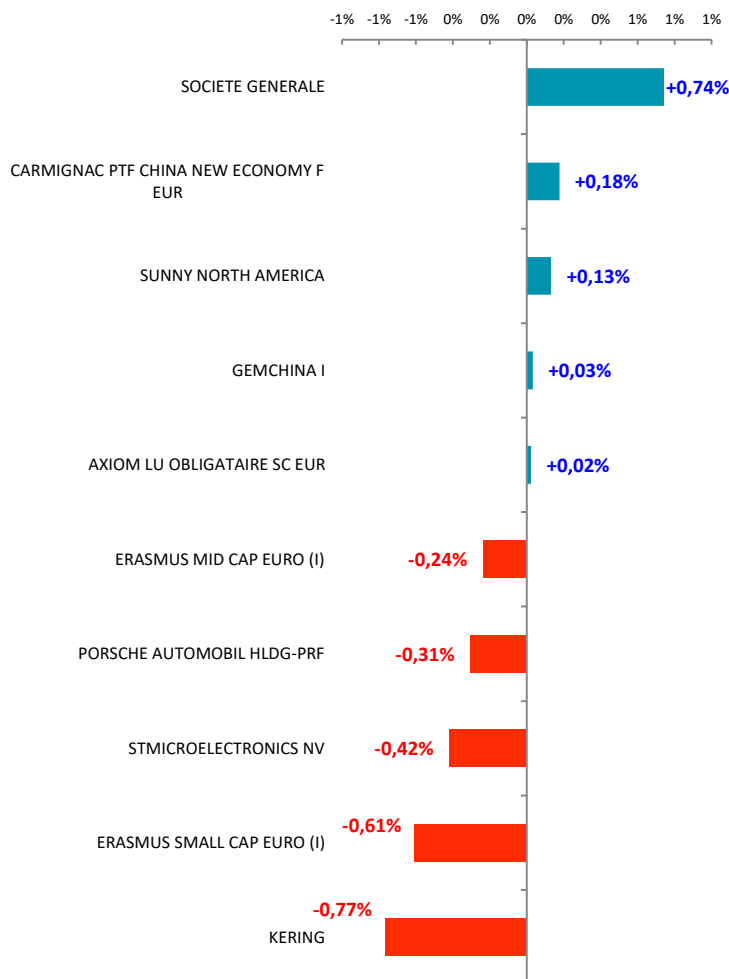
REPARTITION PAR CLASSE D'ACTIFS



PRINCIPALES POSITIONS

LYXOR CHINA ENTREPRISE	10,0%
ERASMUS SMALL CAP EURO-I 13C	8,9%
ALIBABA GROUP HOLDING-SP ADR	8,2%
AXIOM LUX-AXIM ER BK EQ-IEUR	7,3%
KERING	7,1%
STMICROELECTRONICS NV	6,8%
LVMH MOET HENNESSY LOUIS VUI	6,6%
CARMIGNAC CH NEW ECO-FA	5,3%

CONTRIBUTION A LA PERFORMANCE



PRINCIPAUX MOUVEMENTS

Renforcements

Allégements

CARACTERISTIQUES

Forme juridique FCP de droit français	Devise de référence Euro	Dépositaire / Valorisateur BNP - Paribas SA	Frais d'entrée 3% maximum
Affectation des sommes distribuables Capitalisation		Fréquence de valorisation Quotidienne	Frais de sortie Néant
Code ISIN Part C : FR0011829159	Durée de placement conseillée Supérieure à 5 ans	Centralisation des ordres Jusqu'à 11h15 (Paris)	Frais de gestion Part C : 2%
Nombre de parts 555 061 Parts C	Date de création Vendredi 23 mai 2014*	Règlement / Livraison J + 1	Frais de surperformance 15% TTC de la surperformance au-delà de l'indice composite 70% MSCI Daily TR Net World en € et 30% €STR capitalisé
Code Bloomberg Part C : RHDFaec FP Equity	*Changement de gestion à partir de 02/12/2019		