

ADN DYNAMIC

Part C : FR0011829159

ACTIF NET 48,0 €M

VALEUR LIQUIDATIVE Part C 95,96 € +2,37%
au 30/04/2021

GERANTE



Anouchka
Bellaïche

OBJECTIF DE GESTION

L'objectif de gestion est d'obtenir une appréciation du capital à un horizon supérieur à 5 ans en relation avec l'évolution des marchés d'actions et d'obligations internationaux en s'efforçant d'atteindre une performance annuelle supérieure à 5 % net de frais de gestion.

Fonds

1 mois	2,37%
YTD	5,34%
1 an glissant	30,92%

Volatilité 1 an	11,66%
Sharpe 1 an	2,57%

Indicateur de risque SRRI:

1 2 3 4 **5** 6 7

Informations supplémentaires

+33 (0)1 71 70 43 10

@ contact@erasmusgestion.com

14 Rue de Marignan, 75008 Paris

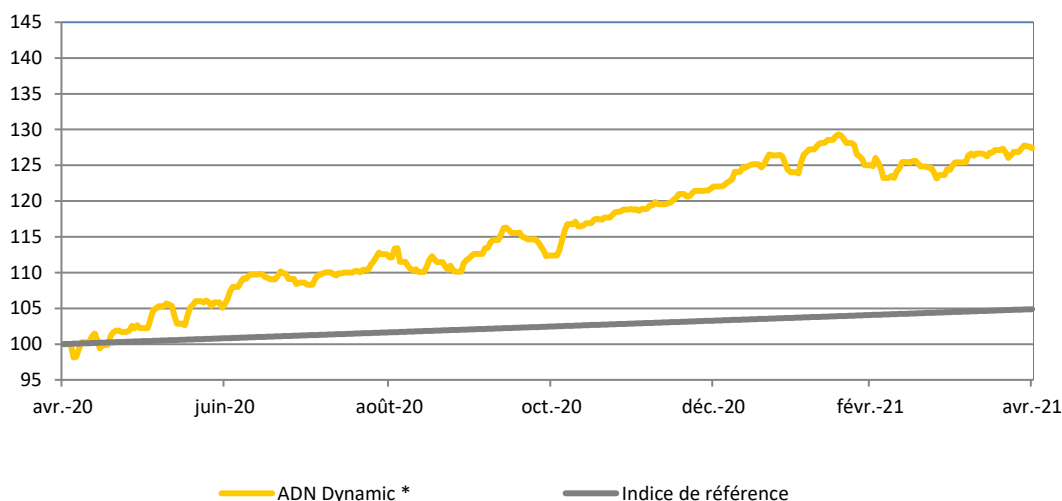
www.erasmusgestion.com

COMMENTAIRE DE GESTION

Le Stoxx 600 a poursuivi sa progression régulière en avril, affichant un 3^{ème} mois consécutif de hausse (+1.8%). Les investisseurs semblent porter un peu moins d'attention aux évolutions quotidiennes du nombre de personnes affectées et se focalisent une fois de plus, sur les chiffres économiques et les propos des banquiers centraux. Concernant les banques centrales, la Fed s'est voulue rassurante et a laissé entendre que le pic de stimulation n'était toujours pas atteint. De son côté, la BCE, a montré un optimisme prudent et n'a pas changé sa politique monétaire. Le mois d'avril a également été marqué par de nombreuses publications : elles ont été de très bonne qualité. Au niveau politique, la cour constitutionnelle allemande a finalement donné son approbation à la ratification du fond de reprise Européen. Une décision bienvenue qui ouvre la porte à un possible décaissement des fonds au cours de la saison estivale. Il convient cependant de remarquer que 8 pays de la zone euro n'ont toujours pas ratifié le fond de reprise. Si la probabilité d'un blocage reste faible, une attention toute particulière sera portée à la Pologne, la Hongrie et certains pays « frugaux » comme les Pays-Bas, l'Autriche et la Finlande. Au niveau politique, Joe Biden a dévoilé début avril un plan d'investissement de \$2,25tr à destination des infrastructures. Sous la dénomination « The American Jobs Plan », l'administration Biden entend œuvrer contre le changement climatique et promouvoir la création d'emplois. En Chine, la reprise économique se poursuit. Après un premier trimestre historique, marqué par une croissance record de 18,3% en glissement annuel, la reprise continue sous l'impulsion de la demande domestique avec une accélération de la hausse des ventes de détails en mars.

ADN Dynamic affiche une performance de +2.37% en Avril. ADN Dynamic a surperformé sur le mois notamment grâce à son exposition au small et mid caps européennes et aux fonds actions US. Nous avons vendu l'intégralité de notre position sur Pictet Biotech, l'engouement sur les biotechs s'étant dégonflé après l'arrivée des vaccins contre la covid 19. Nous avons intégré les fonds Blackrock Circular Economy, Kotak India Mid cap et Varenne Valeur et renforcé notre exposition sur l'Asie.

EVOLUTION DE LA VALEUR LIQUIDATIVE 1 AN (En euro)



PERFORMANCES MENSUELLES ET ANNUELLES

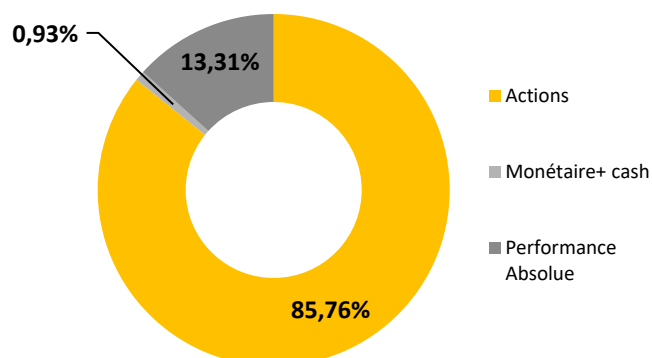
	JAN	FEV	MAR	AVR	MAI	JUN	JUL	AOU	SEP	OCT	NOV	DEC	ANNEE
2019	4,83	2,41	0,55	2,92	-5,32	0,06	0,20	-0,23	-0,12	-0,06	0,29	1,37	6,79
2020	0,98	-5,47	-17,43	10,39	2,18	3,32	2,79	3,84	-0,16	0,36	6,67	3,19	8,14
2021	2,01	0,93	-0,06	2,37									5,34

Les chiffres cités ont trait aux années écoulées et les performances passées ne sont pas un indicateur fiable des performances futures - Les performances sont calculées nettes de frais.

Société de gestion agréée le 12/06/2013 sous le numéro GP-13000021 par l'Autorité des Marchés Financiers, 17 Place de la Bourse 75002 Paris.

Avant toute souscription, prenez connaissance du prospectus disponible sur internet : www.erasmusgestion.com - Sources : Erasmus Gestion, données comptables, Bloomberg.

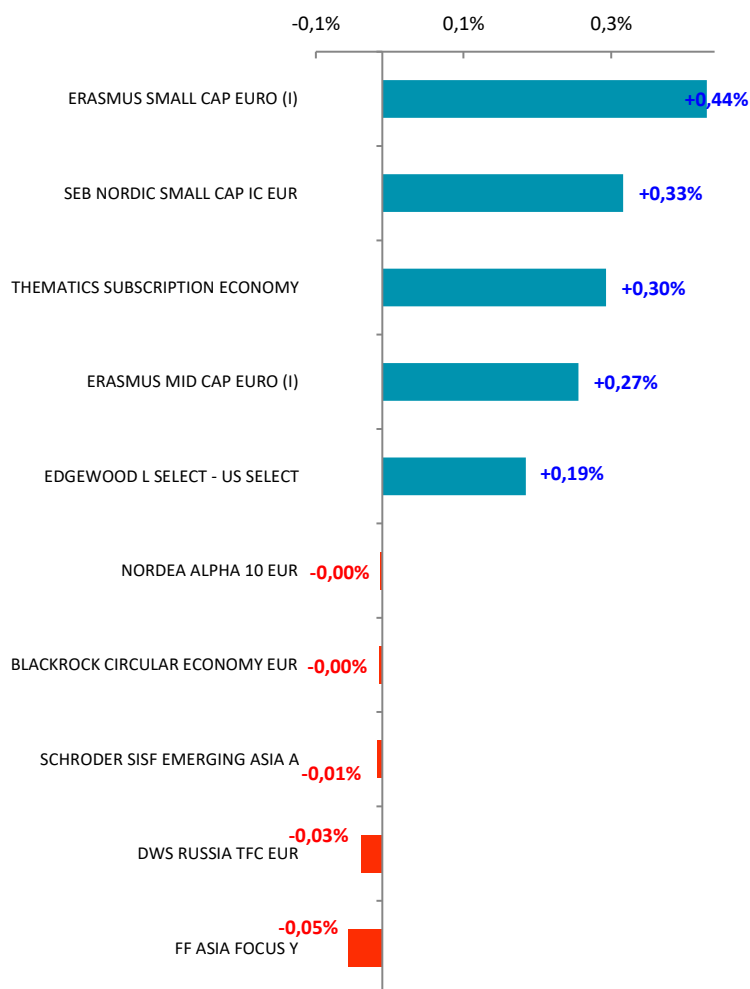
REPARTITION PAR CLASSE D'ACTIFS



PRINCIPALES POSITIONS

ERASMUS SMALL CAP EURO-I 13C	7,85%
ERASMUS MID CAP EURO I	7,10%
CARMIGNAC PF EMERG-F EUR AC	6,06%
RICHELIEU AMERICA-I EUR ACC	5,73%
PICTET TR - ATLAS HEC	4,07%
MADARINE - GLOBAL TRANSITION - ICI	3,81%
GEMFUN-GEMEQUIT I ACT -I-	3,71%

CONTRIBUTION A LA PERFORMANCE



PRINCIPAUX MOUVEMENTS

Renforcements

SEB NORDIC SMALL CAP IC EUR
VARENNE VALEUR I EUR
KOTAK INDIA MIDCAP J EUR
DNCA INVEST BEYOND GLOBAL LEADERS I EUR

Allégements

PICTET BIOTECH
DNCA INVEST BEYOND GLOBAL LEADERS N EUR
THEMATICS SUBSCRIPTION ECONOMY
CPR INVEST GLOBAL DISRUP OPP EUR I

CARACTERISTIQUES

Forme juridique

Fonds Mixte

Affectation des sommes distribuables

Capitalisation

Code ISIN

Part C : FR0011829159

Code Bloomberg

Part C : RHDFAC FP Equity

Indice de référence

Performance 5%/an

Devise de référence

Euro

Durée de placement conseillée

Supérieure à 5 ans

Date de création

Vendredi 23 mai 2014*

*Changement de gestion à partir de 02/12/2019

Dépositaire / Valorisateur

BNP - Paribas Securities Services

Fréquence de valorisation

Quotidienne

Centralisation des ordres

Jusqu'à 11h15 (Paris)

Règlement / Livraison

J + 1

Frais d'entrée

3% maximum

Frais de sortie

Néant

Frais de gestion

Part C : 2%

Frais de surperformance

15% TTC de la surperformance au-delà de 5% annuel